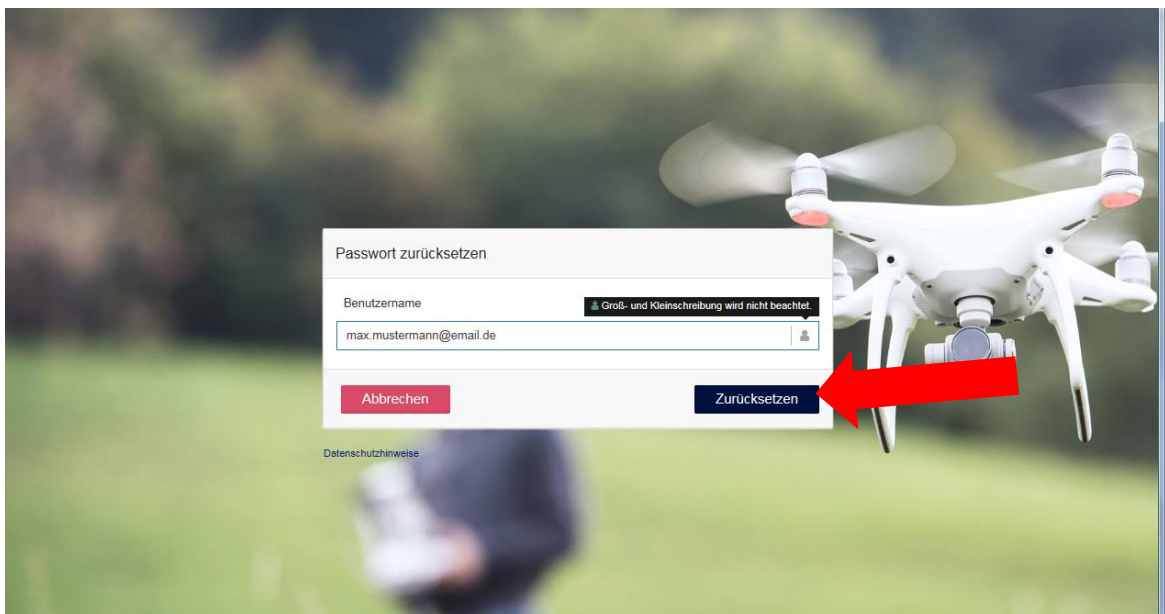


Rufen Sie die Internetseite <https://exam.lba-openuav.de/> auf.

Wählen Sie im Fenster „Passwort vergessen“ aus (klicken).

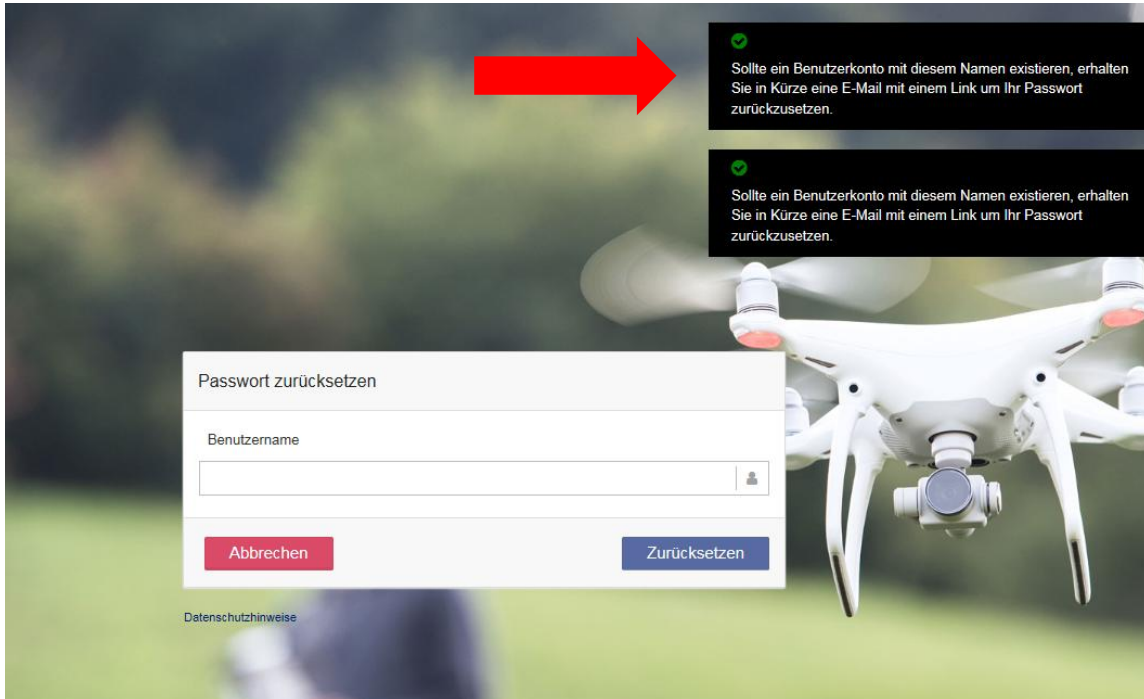


Geben Sie im daraufhin erscheinenden Fenster als Benutzernamen die E-Mailadresse an, mit der Sie sich registriert haben oder mit der Sie registriert wurden.

Achten Sie auf die korrekte Eingabe und Schreibweise.

Geben Sie NICHT Ihren Vor- /oder Nachnamen ein! Der Benutzername ist immer eine E-Mailadresse.

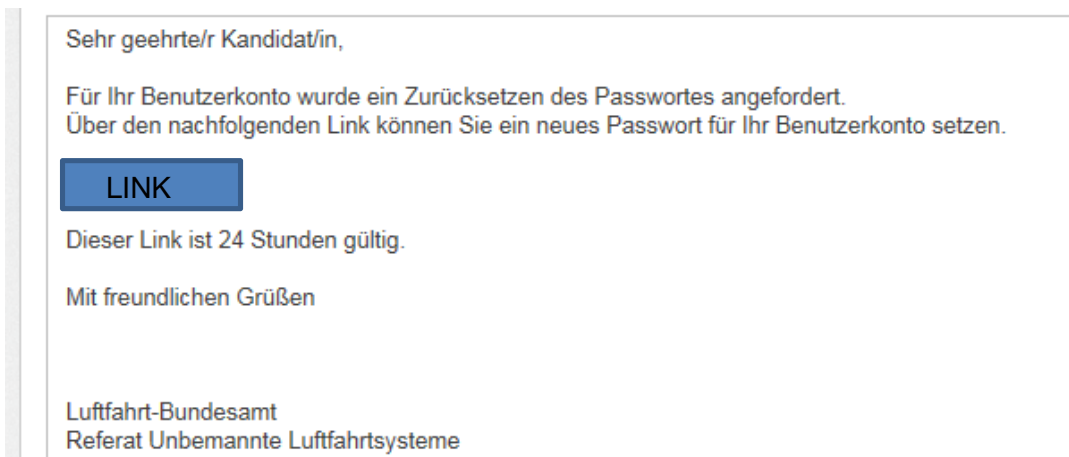
Klicken Sie nun auf „Zurücksetzen“.



Zur Bestätigung des Vorgangs erscheint ein entsprechender Hinweis am Fensterrand oben rechts.

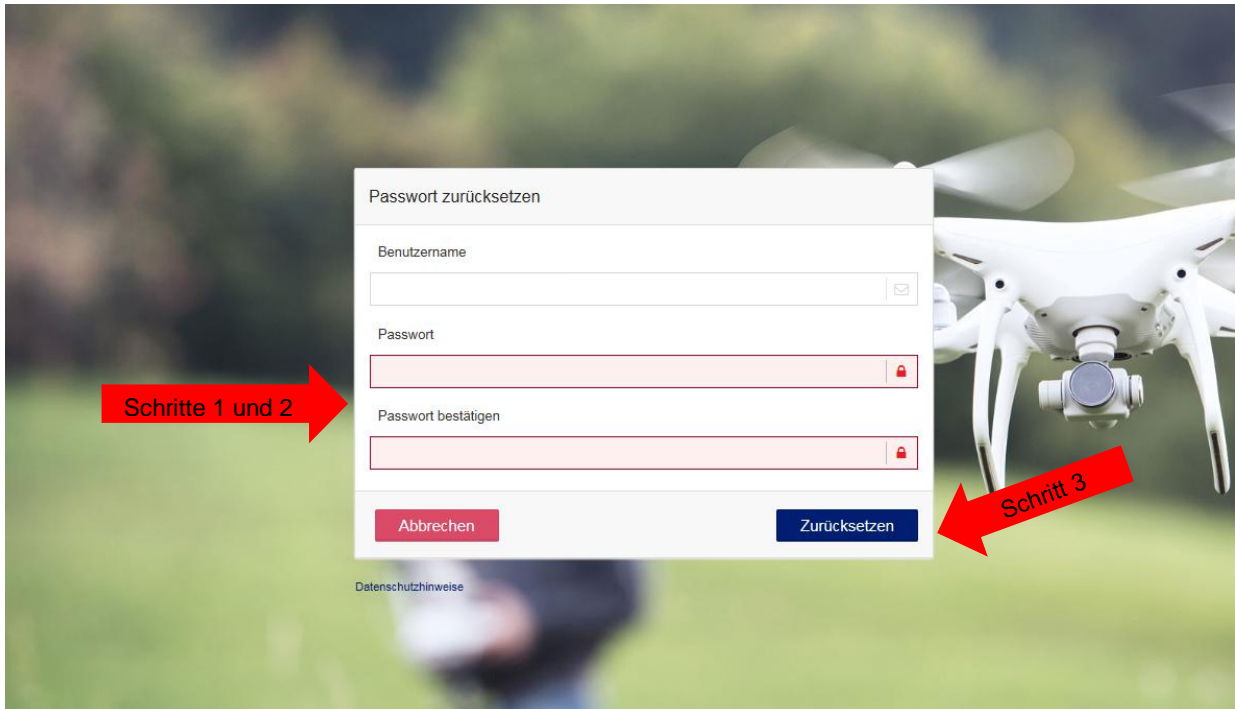
Die Zusendung des Links kann mehrere Minuten dauern. Bitte sehen Sie ggf. auch in Ihrem Spam-Ordner nach (Absender: OpenUAV – LBA).

Sie erhalten eine E-Mail mit folgendem Inhalt:



Achtung: Der Link ist 24 Stunden gültig!

Durch Klicken auf den Link in der E-Mail gelangen Sie zu folgendem Fenster:



The screenshot shows a 'Passwort zurücksetzen' (Reset Password) form overlaid on a background image of a white drone. The form contains the following fields and buttons:

- Benutzername: Input field with an envelope icon.
- Passwort: Input field with a lock icon.
- Passwort bestätigen: Input field with a lock icon.
- Buttons: 'Abbrechen' (red) and 'Zurücksetzen' (blue).
- Footer: 'Datenschutzhinweise' (Data Protection Notice).

Red arrows indicate the steps:

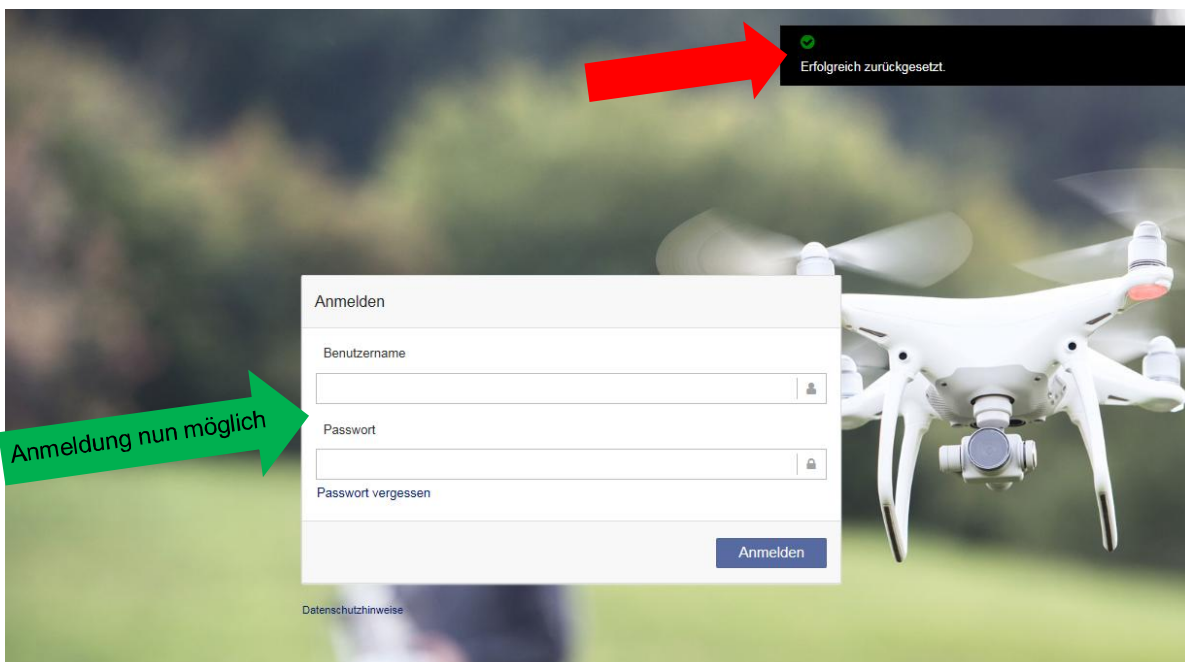
- A red arrow labeled 'Schritte 1 und 2' points to the 'Passwort' and 'Passwort bestätigen' fields.
- A red arrow labeled 'Schritt 3' points to the 'Zurücksetzen' button.

Geben Sie dort unter „Passwort“ ein neues, von Ihnen frei wählbares Passwort ein.

Wiederholen Sie dieses Passwort in dem Feld darunter unter „Passwort bestätigen“ (Schritte 1 und 2).

Klicken Sie danach auf „Zurücksetzen“ (Schritt 3).

Es erscheint die Anmeldemaske mit einem Hinweis (oben rechts) über den Erfolg der Aktion.



The screenshot shows the 'Anmelden' (Login) form overlaid on the same drone background. A success message is displayed at the top right:

Erfolgreich zurückgesetzt.

The login form contains the following fields and buttons:

- Benutzername: Input field with a person icon.
- Passwort: Input field with a lock icon.
- Link: 'Passwort vergessen' (Forgot Password).
- Button: 'Anmelden' (Login).
- Footer: 'Datenschutzhinweise' (Data Protection Notice).

Annotations:

- A red arrow points from the success message to the top right corner.
- A green arrow labeled 'Anmeldung nun möglich' (Login now possible) points to the login form.

Sie können sich nun mit Ihrem Benutzernamen (E-Mailadresse) und Ihrem neu vergebenen Passwort anmelden.